

INSEED
INVESTIMENTOS

Nossa proposta para empreendedores

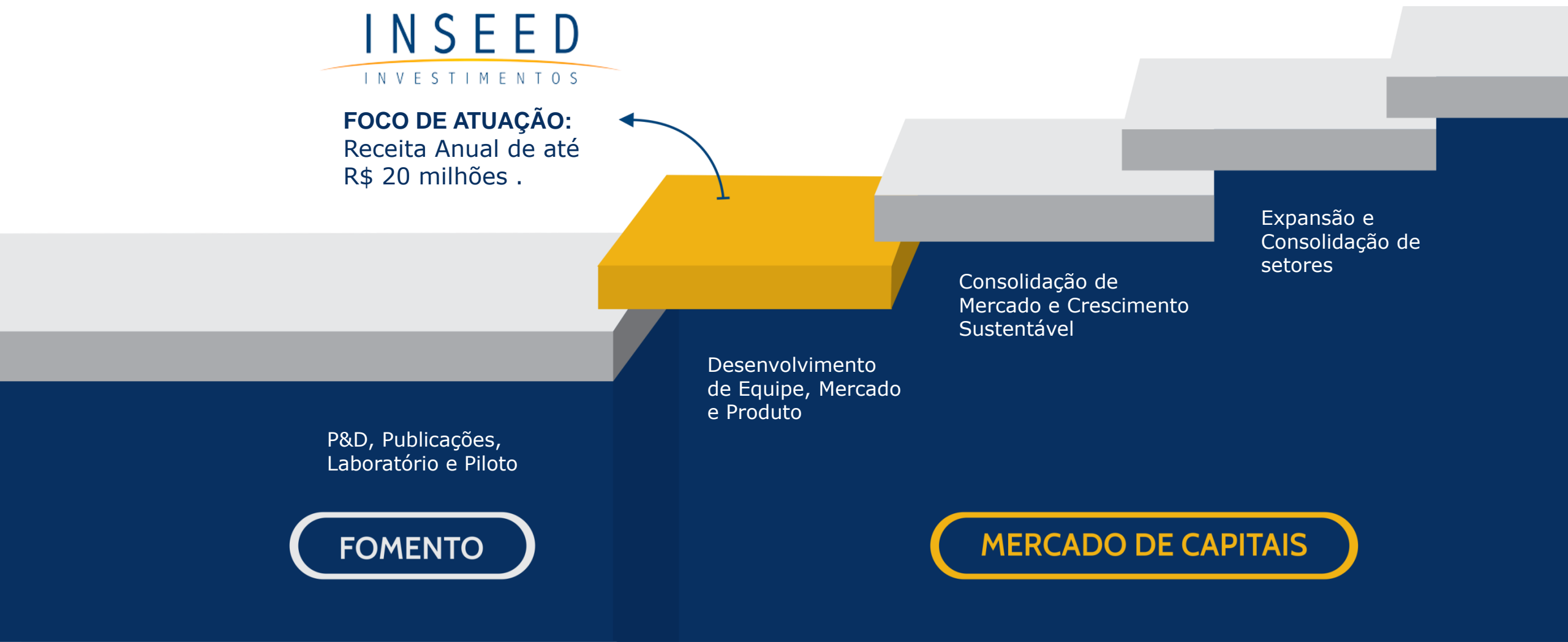
São Paulo, Maio de 2016

FOCO EM EARLY STAGE

NOSSO POSICIONAMENTO

INSEED
INVESTIMENTOS

FOCO DE ATUAÇÃO:
Receita Anual de até
R\$ 20 milhões .



P&D, Publicações,
Laboratório e Piloto

FOMENTO

Desenvolvimento
de Equipe, Mercado
e Produto

Consolidação de
Mercado e Crescimento
Sustentável

Expansão e
Consolidação de
setores

MERCADO DE CAPITAIS

NEGÓCIOS INOVADORES COM ALTO POTENCIAL DE CRESCIMENTO

NOSSO FOCO



INVESTIMOS EM STARTUPS:

- B2B
- Hard tech (ex: cleantech, IoT, Biotech...)
- Resolvam **problemas** de mercado **muito relevantes**
- Possuam **fortes diferenciais competitivos**;
- Consigam construir **barreiras** de entrada **sustentáveis** no médio prazo (exit strategy)

CO-CONSTRUÇÃO

A ABORDAGEM DA INSEED

VISÃO DE MERCADO

Faltam projetos prontos e adequados

Empreendedores não são preparados

Avalia oportunidades

Utiliza critérios Jurídicos e Financeiros

Cobra Resultados

Busca transferir tecnologias

NOSSA VISÃO

Sobram **oportunidades** com potencial

Empreendedores precisam de ajuda para **tomar decisões** e **formar equipe**

Constrói negócios

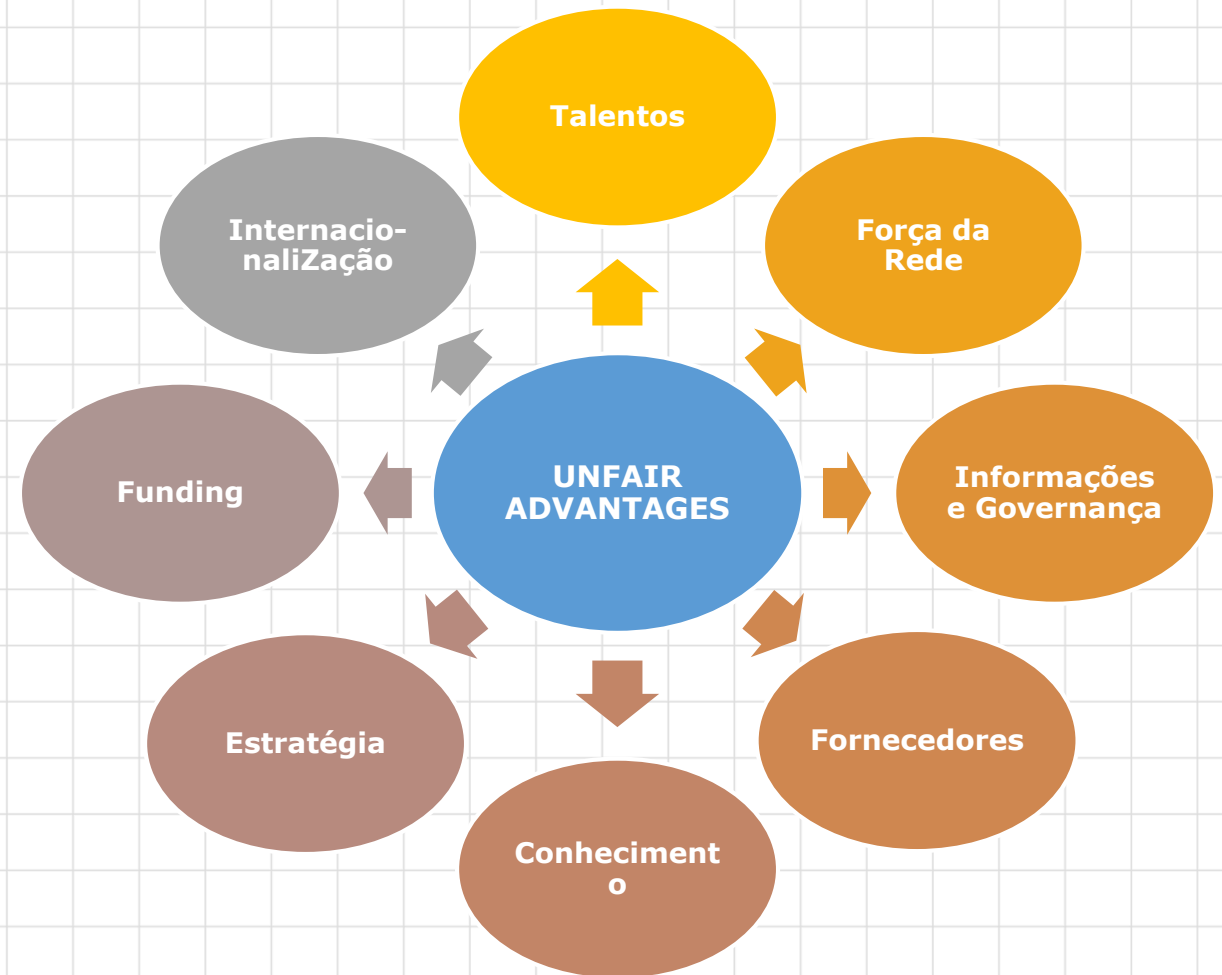
Desenvolve **Tese de Investimento** com o empreendedor

Realiza **gestão ativa** que **gera resultados**

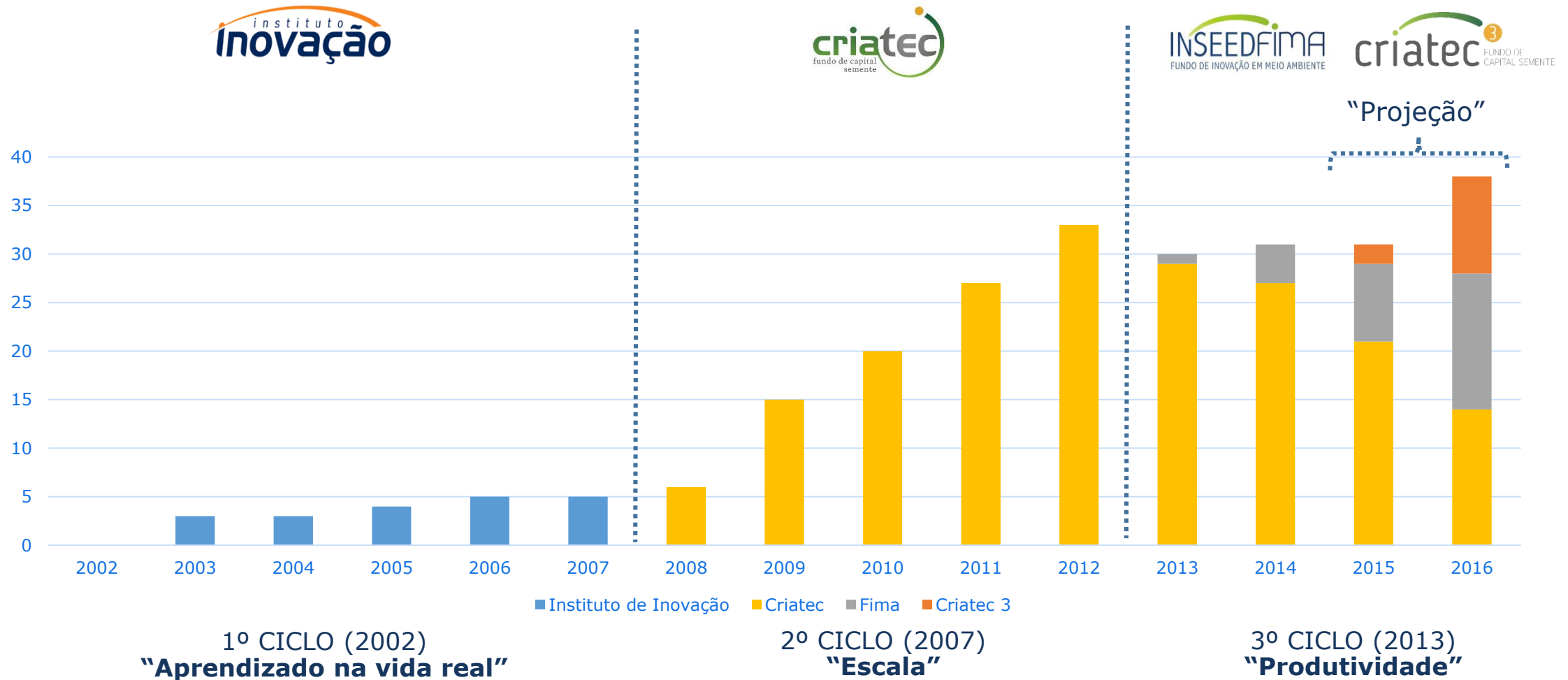
Busca desenvolver **produtos inovadores** e **maximizar mercados**

EQUIPE VISÃO GERAL**MAIS DE 20 PESSOAS FOCADAS EM GERAR VALOR****4 DIRETORES
(GPs)****8 GERENTES****12 ANALISTAS**

O QUE A INSEED AGREGA ALÉM DO CAPITAL?
PACOTE INSEED DE GESTÃO



ORIGEM EMPREENDEDORA! HISTÓRICO DOS FUNDOS GERIDOS



HOJE OPERAMOS 3 FUNDOS EM PARALELO, 2 DOS QUAIS ESTÃO EM PERÍODO DE INVESTIMENTO

NOSSOS FUNDOS

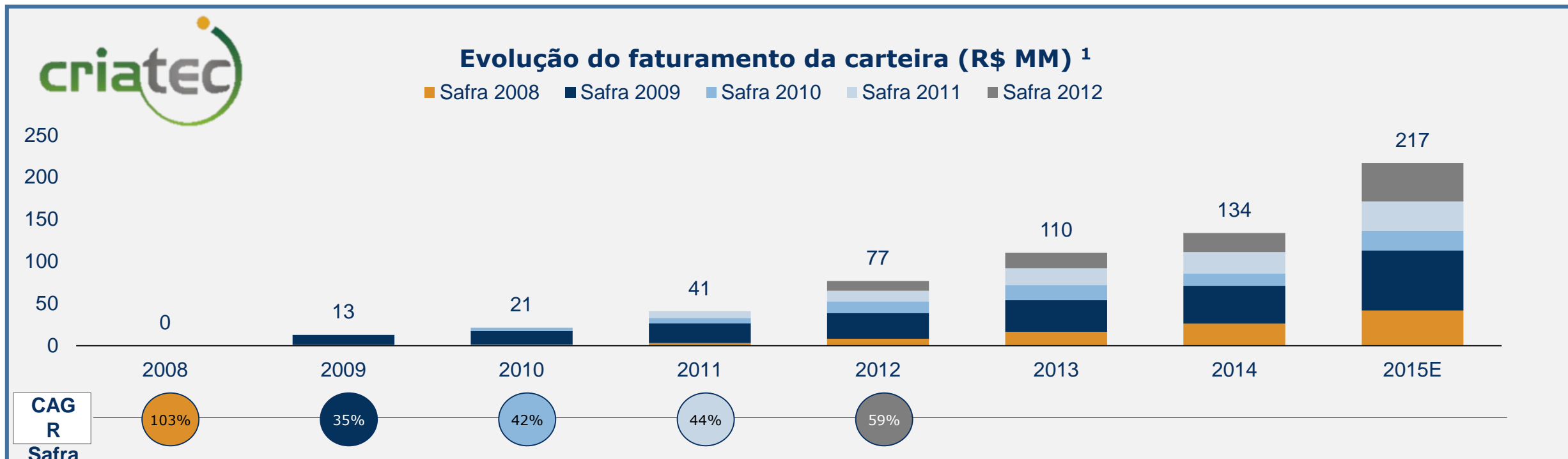


HOJE OPERAMOS 3 FUNDOS EM PARALELO, 2 DOS QUAIS ESTÃO EM PERÍODO DE INVESTIMENTO

NOSSOS FUNDOS



PRINCIPAIS RESULTADOS



DESINVESTIMENTOS

Retorno +30% a.a.

PREMIAÇÕES NACIONAIS E INTERNACIONAIS

FAST COMPANY



BUG e ENALTA eleitas uma das 50 empresas **mais inovadoras do mundo**

FINEP



Mais de **10 premiações** entre pequena empresa e inventores

EXAME PME



Ranking Exame Deloitte 2015 – PMEs que mais crescem



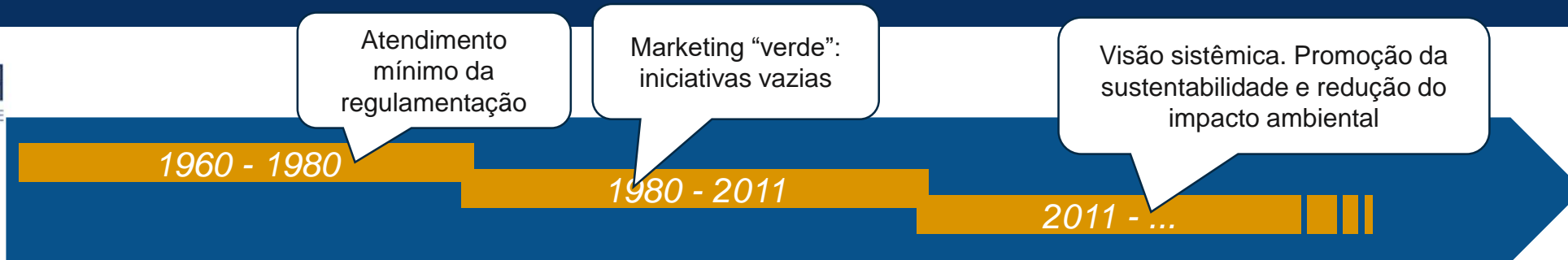
¹ Desconsiderando as desinvestidas

O MUNDO TRANSITA DE UMA ECONOMIA LINEAR PARA UMA ECONOMIA CIRCULAR

INSEED FIMA – TESE DE INVESTIMENTO



ÚLTIMOS 50 ANOS E VISÃO DE FUTURO



VISÃO LINEAR DE PROCESSO

VISÃO SISTÊMICA DE PROCESSO



VAMOS INVESTIR EM CERCA DE 15 EMPRESAS QUE REDUZAM O IMPACTO AMBIENTAL DE SUAS INDÚSTRIAS

INSEED FIMA - FORMAÇÃO DE CARTEIRA



	RECEITA BRUTA ANUAL (R\$)	TICKET MÉDIO (R\$)	TICKET MÁXIMO (R\$)	Nº DE INVESTIMENTOS
2º round	-	7MM	ATÉ TOTAL DE 15MM / EMPRESA	7
1º round	6MM a 20MM	7MM	10MM	3
	0 a 6MM	3MM	10MM	12

Não temos restrições setoriais, mas acreditamos muito na aplicação transversal de tecnologias de diferentes segmentos

CRIATEC 3 - TESE DE INVESTIMENTO

O fundo foca em 5 setores de negócio, em que acreditamos existirem muitas oportunidades de negócio com alto potencial de retorno.



**TECNOLOGIAS DA
INFORMAÇÃO E DA
COMUNICAÇÃO**



BIOTECNOLOGIA



AGRONEGÓCIO



NOVOS MATERIAIS



NANOTECNOLOGIA

TECNOLOGIAS INOVADORAS e TRANSVERSAIS

NO CRIATEC 3 INVESTIREMOS EM 36 EMPRESAS, COM FATURAMENTO LÍQUIDO DE ATÉ R\$12MM

CRIATEC 3 - FORMAÇÃO DA CARTEIRA

RECEITA LÍQUIDA ANUAL (R\$)	TICKET MÉDIO	Nº DE INVESTIMENTOS		% PL DA CARTEIRA	
		1º round	2º round		
8MM a 12MM	3M – 4M	4	6	24%	EXPANSÃO
4MM a 8MM	3M – 4M	8	5	29%	DECOLAGEM
1MM a 4MM	2,5M – 3,5M	14	4	36%	
Até 1MM	1,5M – 2M	10	-	12%	PROVA DE CONCEITO

Investiremos em empresas em estágios iniciais, que precisam de capital e suporte de gestão para validar suas tecnologias e se estruturarem para um período de crescimento acelerado.

DE BELÉM DO PARÁ A PORTO ALEGRE

PORTFOLIO POR SETOR e SOLUÇÃO

SOLUÇÃO \ SETOR	TI/ELETRÔNICA	AGRONEGÓCIO	SAÚDE HUMANA	ENERGIA	SETOR FINANCEIRO	MÍDIA	MULSTISETORIAL
BIOTECNOLOGIA		●●●●	●●●●				●
ROBÓTICA			●	●			●
EQUIPAMENTOS MÉDICOS			●●				
NOVOS MATERIAIS		●		●			●●●
NANOTECNOLOGIA			●				
QUÍMICA		●	●				●
SOFTWARE	●●	●			●	●●	●
HARDWARE	●						
SISTEMAS (H+S)	●	●	●				●

HISTÓRIAS REAIS DE INVESTIDAS

CASE GEOFUSION

O CRESCIMENTO EM GRANDES NÚMEROS

Ano de Fundação: 1996 (lon)

Ano de Investimento do Criatec: 2011

Faturamento no ano do investimento: R\$ 4,1 milhões

Faturamento em 2014: R\$ 14 milhões

Número Inicial de Funcionários: 26

Número atual de Funcionários: 90

Número atual de Clientes: 280

Crescimento Médio desde 2011: 50% aa.

Crescimento estimado em 2015: de 30 a 35%



HISTÓRICO

1996

Criação da lon
Consultoria em
Geomarketing

2008

Criação da
Geofusion
Desenvolvimento
do Onmaps
versão SaaS

2011

Entrada Criatec
Foco na expansão
comercial SaaS
Onmaps

2012

140 clientes
50 funcionários
Aumento de
70% da Receita
Recorrente

2013

Investimento
da Intel Capital

2014

Faturamento: R\$
14 milhões, aprox.
300 clientes,
Liderança em
Inteligência
Geográfica

2015

Investimento de
R\$ 35 milhões
da DGF e Intel
Capital. Saída do
Criatec



Canal para envio de oportunidades
www.inseedinvestimentos.com.br/form

 facebook.com/INSEEDInvestimentos

MG (31) 3586-3052 | SP (11) 2526-2440 | PR (41) 3271-